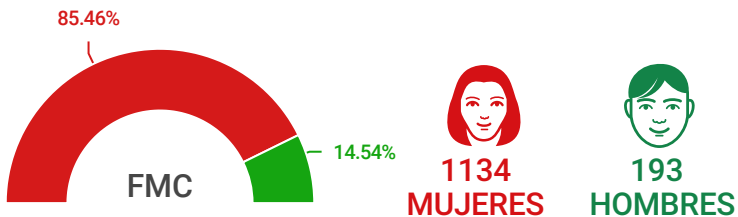


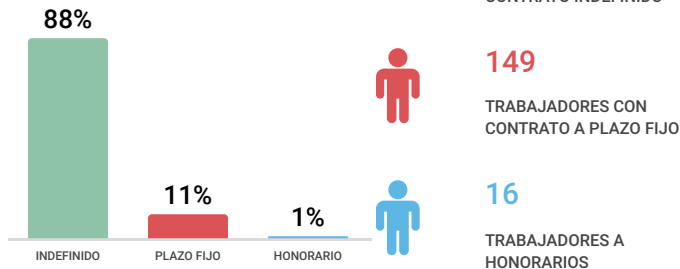
## Boletín mensual dotación vigente FMC

N°19 DICIEMBRE 2025



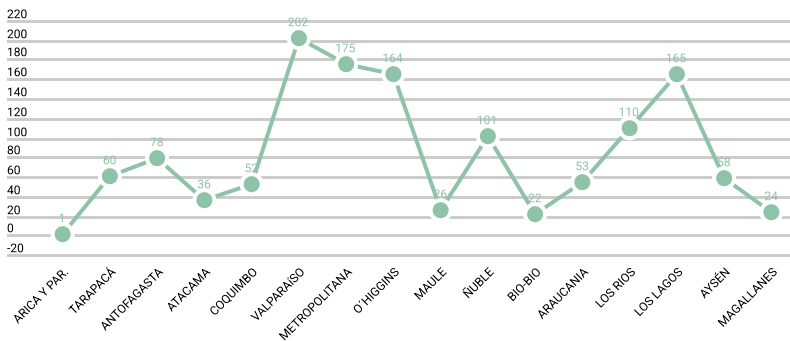
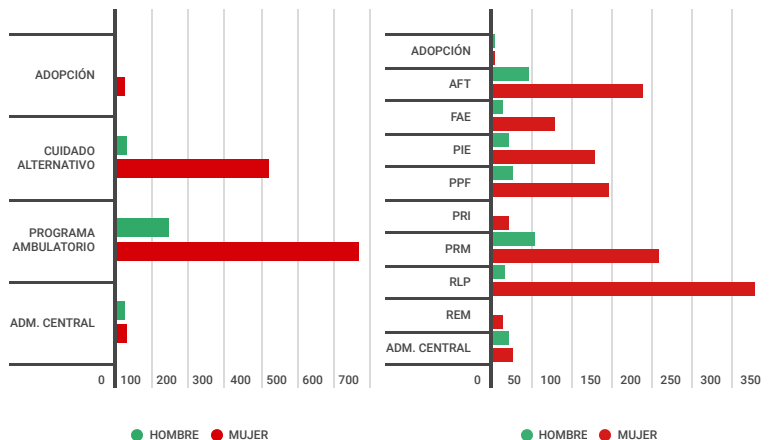
## DISTRIBUCIÓN DE TRABAJADORES FMC POR ESTAMENTO Y TIPO DE CONTRATO.

DIRECTIVO	98
PROFESIONAL	701
TEC/ADM	528



De los 1327 trabajadores de FMC, la mayor parte de ellos cuenta con contrato indefinido (88%)

## DISTRIBUCIÓN DE PERSONAS POR LINEA DE ACCIÓN, MODALIDAD Y REGIÓN.

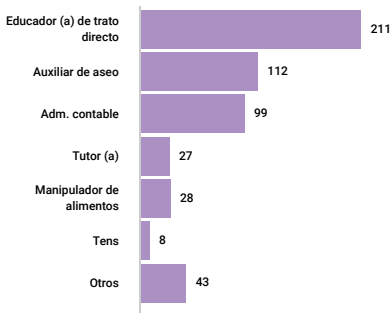
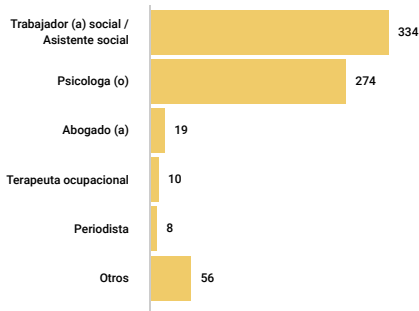


### Trabajadores FMC en el país

FMC cuenta con amplia presencia de proyectos y programas situados en la totalidad de las regiones del país, encontrándose la mayor cantidad de colaboradores en las regiones de Valparaíso, O'Higgins, Los Lagos, Metropolitana.

## Profesiones y categorías laborales en FMC

El estamento profesional de FMC, constituye un 53% del total de trabajadores de la institución. Correspondiendo las/os Trabajadores Sociales/Asistentes sociales al 47,6% y las Psicólogas/os al 39,1% del total de profesionales en FMC.



El estamento técnico, se divide por sus funciones, siendo los cargos de educadores de trato directo (40%) y auxiliares de aseo (23,1%), los que presentan mayor frecuencia dentro de la institución.

### TIEMPO DE PERMANENCIA DE TRABAJADORAS/ES EN FMC

Modalidad	N° Trabajadores	Promedio Permanencia
ADM. CENTRAL	44	9 años 7 meses 11 días
ADOPCIÓN	2	10 años 2 meses 13 días
AFT	242	1 año 7 meses 14 días
FAE	105	2 años 1 mes 23 días
PIE	150	3 años 2 meses 8 días
PPF	170	2 años 6 meses 28 días
PRI	27	4 años 11 días
PRM	274	1 años 10 meses 5 días
RLP	397	1 año 7 meses 16 días
REM	10	4 meses

Adm. central muestra el más alto grado de permanencia de los trabajadores FMC.

Los programas presentan una amplia variación a la permanencia promedio entre 4 meses y 10 años 2 meses y 13 días.

### ROTACIÓN DE PERSONAS

En gráfico siguiente se puede observar: en color celeste a personas que ingresan a trabajar en cada mes a FMC y en color rosado trabajadoras/es que terminan su vínculo laboral con FMC durante los meses del año en curso.

En el año 2025 han ingresado a la organización 903 nuevos colaboradores y 883 personas han salido de FMC.

