Boletín mensual dotación vigente FMC

N°28 SEPTIEMBRE 2026

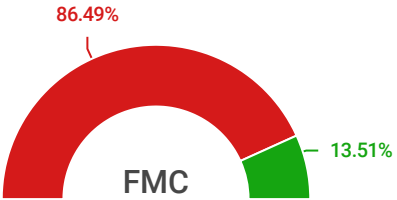

1140
MUJERES

178
HOMBRES

DISTRIBUCIÓN DE TRABAJADORES FMC POR ESTAMENTO Y TIPO DE CONTRATO.

DIRECTIVO	100
PROFESIONAL	696
TEC/ADM	522

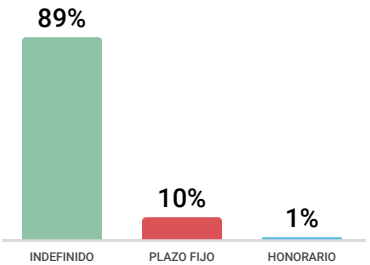

1173
TRABAJADORES CON CONTRATO INDEFINIDO

129
TRABAJADORES CON CONTRATO A PLAZO FIJO

16
TRABAJADORES A HONORARIOS

De los 1318 trabajadores de FMC, la mayor parte de ellos cuenta con contrato indefinido (89%)

Made with

DISTRIBUCIÓN DE PERSONAS POR LINEA DE ACCIÓN, MODALIDAD Y REGIÓN.

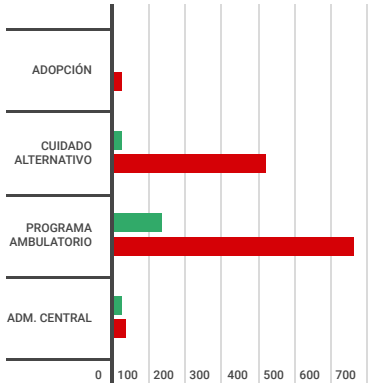

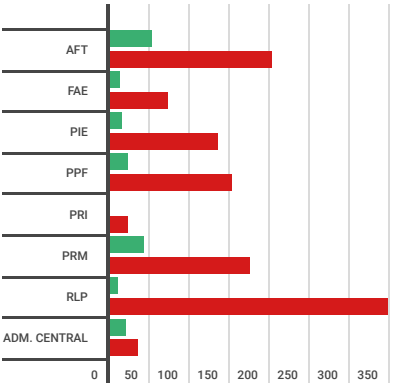

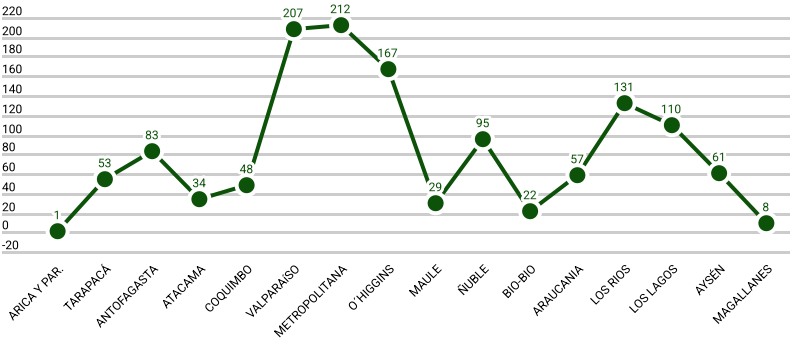

Trabajadores FMC en el país

FMC cuenta con amplia presencia de proyectos y programas situados en la totalidad de las regiones del país, encontrándose la mayor cantidad de colaboradores en las regiones de Valparaíso, Metropolitana, O´Higgins, Los Ríos y Los Lagos.

Made with

Profesiones y categorías laborales en FMC

El estamento profesional de FMC, constituye un 50,9% del total de trabajadores de la institución. Correspondiendo las/os Trabajadores Sociales/Asistentes sociales al 40% y las Psicólogas/os al 38,6% del total de profesionales en FMC.

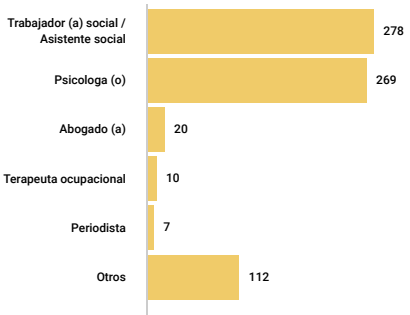

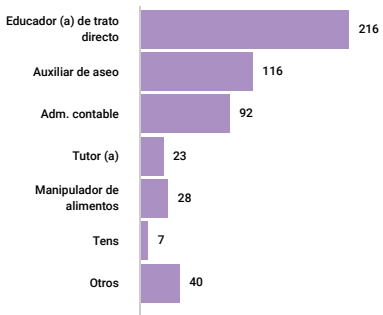

El estamento técnico, se divide por sus funciones, siendo los cargos de educadores de trato directo (41,3%) y auxiliares de aseo (22%), los que presentan mayor frecuencia dentro de la institución.

Made with

TIEMPO DE PERMANENCIA DE TRABAJADORAS/ES EN FMC

Modalidad	N° Trabajadores	Promedio Permanencia
ADM. CENTRAL	56	9 años 10 meses 12 días
AFT	255	1 año 11 meses 12 días
FAE	86	2 años 8 meses 17 días
PIE	149	3 años 4 meses 14 días
PPF	175	2 años 9 meses 26 días
PRI	23	4 años 2 meses 24 días
PRM	216	1 año 9 meses 1 día
RLP	358	1 año 9 meses 16 días

Considerando solamente los programas muestran una importante variación en la permanencia de sus trabajadores, la cual oscila desde un 1 año, 10 meses y 12 días hasta los 4 años, 2 meses y 24 días.

ROTACIÓN DE PERSONAS

En gráfico siguiente se puede observar: en color celeste a personas que ingresan a trabajar cada mes a FMC y en color rosado trabajadoras/es que terminan su vínculo laboral con FMC durante los meses del año en curso.

En el año 2026 han ingresado a la organización 538 nuevos colaboradores y 509 personas han salido de FMC.

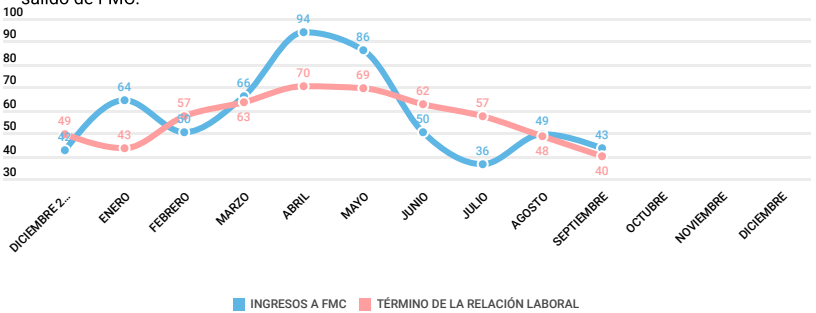

Made with