Boletín mensual dotación vigente FMC

N°29 OCTUBRE 2026

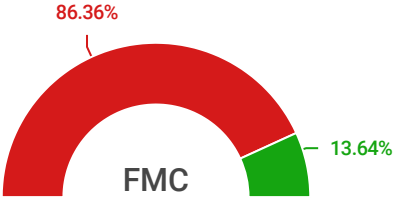



1133
MUJERES



179
HOMBRES

DISTRIBUCIÓN DE TRABAJADORES FMC POR ESTAMENTO Y TIPO DE CONTRATO.

DIRECTIVO	92
PROFESIONAL	681
TEC/ADM	539

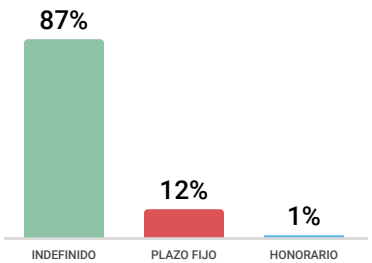



1142

TRABAJADORES CON CONTRATO INDEFINIDO



153

TRABAJADORES CON CONTRATO A PLAZO FIJO



17

TRABAJADORES A HONORARIOS

De los 1312 trabajadores de FMC, la mayor parte de ellos cuenta con contrato indefinido (87%)

Made with

DISTRIBUCIÓN DE PERSONAS POR LINEA DE ACCIÓN, MODALIDAD Y REGIÓN.

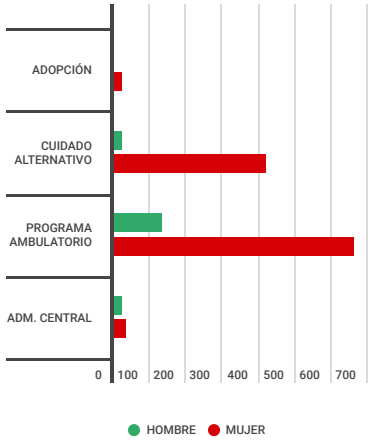

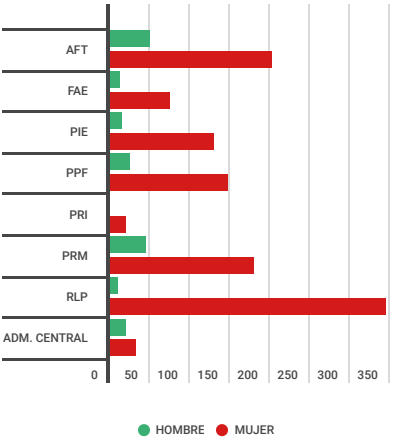

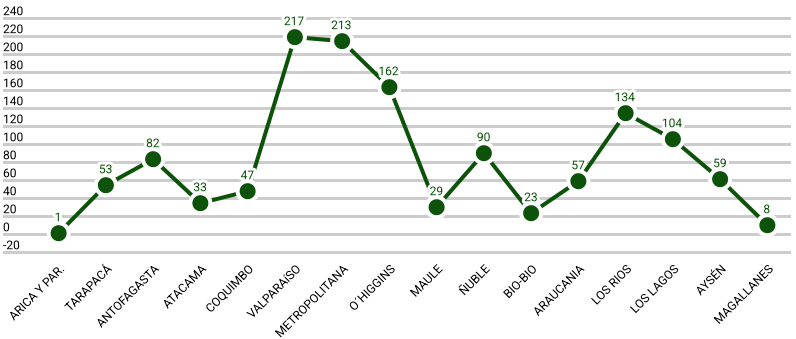

Trabajadores FMC en el país

FMC cuenta con amplia presencia de proyectos y programas situados en la totalidad de las regiones del país, encontrándose la mayor cantidad de colaboradores en las regiones de Valparaíso, Metropolitana, O´Higgins, Los Ríos y Los Lagos.

Made with

Profesiones y categorías laborales en FMC

El estamento profesional de FMC, constituye un 51,9% del total de trabajadores de la institución. Correspondiendo las/os Trabajadores Sociales/Asistentes sociales al 48,3% y las Psicólogas/os al 41,4% del total de profesionales en FMC.

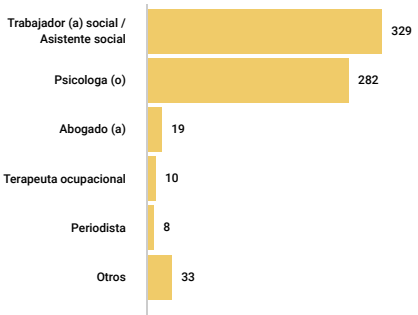

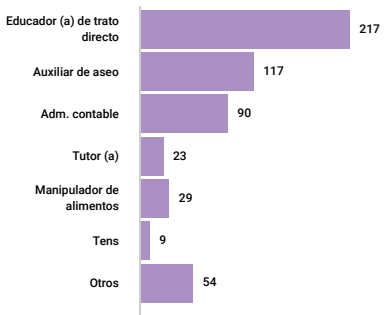

El estamento técnico, se divide por sus funciones, siendo los cargos de educadores de trato directo (40,2%) y auxiliares de aseo (21,7%), los que presentan mayor frecuencia dentro de la institución.

Made with

TIEMPO DE PERMANENCIA DE TRABAJADORAS/ES EN FMC

Modalidad	N° Trabajadores	Promedio Permanencia
ADM. CENTRAL	54	10 años 7 meses 20 días
AFT	253	2 años 1 mes 2 días
FAE	87	2 años 7 meses 28 días
PIE	145	3 años 6 meses
PPF	171	2 años 10 meses 24 días
PRI	22	3 años 10 meses 26 días
PRM	225	1 año 9 meses 8 días
RLP	355	1 año 9 meses 17 días

Considerando solamente los programas muestran una importante variación en la permanencia de sus trabajadores, la cual oscila desde un 1 año, 9 meses y 8 días hasta los 3 años, 10 meses y 26 días.

ROTACIÓN DE PERSONAS

En gráfico siguiente se puede observar: en color celeste a personas que ingresan a trabajar cada mes a FMC y en color rosado trabajadoras/es que terminan su vínculo laboral con FMC durante los meses del año en curso.

En el año 2026 han ingresado a la organización 627 nuevos colaboradores y 606 personas han salido de FMC.

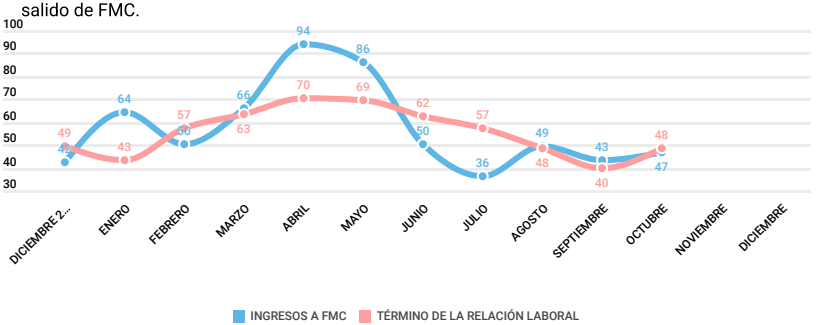

Made with